PAVILIFT®

• GAMME CROISILLONS •



• GAMME PAVIPLOT •

ENSEMBLE VERS LA PERFECTION.

ENSEMBLE VERS LA PERFECTION

Les produits et packagings PAVILIFT sont exclusivement développés en FRANCE 🇫🇷 par notre bureau d'études, avec le soutien de la Région Nouvelle-Aquitaine pour certains d'entre eux et manufacturés en ASIE.

PAVILIFT.COM

GAMME CROISILLONS

4 — VOIR
SYSTÈME AUTONIVELANT À VIS
16 PRODUITS

10 — VOIR
SYSTÈME AUTONIVELANT À CALE
16 PRODUITS

14 — VOIR
CROISILLONS RÉCUPÉRABLES
21 PRODUITS

16 — VOIR
CROISILLONS DE CARRELEUR ET CALES D'AJUSTEMENT
32 PRODUITS

18 — VOIR
LES +
CALEPINAGE - MODULE DE CALCUL - RECYCLAGE - MEUBLES DE PRÉSENTATION

GAMME PAVIPLOT®

22 — VOIR
PRÉSENTATION DE LA GAMME
PRÉSENTATION DE LA GAMME PAVIPLOT ET SES AVANTAGES

28 — VOIR
PLOT P1 & ACCESSOIRES
INFORMATIONS TECHNIQUES - TERRASSES DALLES ET BOIS

34 — VOIR
PLOT P2 & ACCESSOIRES
INFORMATIONS TECHNIQUES - TERRASSES DALLES ET BOIS

40 — VOIR
PLOT P3 & ACCESSOIRES
INFORMATIONS TECHNIQUES - TERRASSES DALLES ET BOIS

44 — VOIR
LES +
CALEPINAGE - MEUBLE DE PRÉSENTATION - CONTACT ET ZONE GÉOGRAPHIQUE FORCE DE VENTE

NOUVELLE GÉNÉRATION DU SYSTÈME AUTONIVELANT À VIS PAVILIFT®



Nouveau CADRAN DE SERRAGE

AJOURÉ

Le nouveau cadran de serrage ajouré PAVILIFT® se visse sur le croisillon et nivelle les carreaux entre eux. Indispensable pour contraindre le galbe naturel des carreaux, il assure un alignement parfait sans défaut d'affleurement, ni décalage. Idéal pour tous types de carrelage, ce cadran ajouré possède une fenêtre de contrôle d'alignement et de nivellement (angle et serrage) ainsi qu'une ergonomie adaptée pour une prise en main quotidienne. De plus, associer le cadran à la bague de protection clipsable PAVILIFT® permet de protéger les carreaux polis, brillants et semi-brillants.



LES +

- Peut-être utilisé à la main ou à l'aide d'une visseuse avec une douille de 13 mm.
- Fenêtres de contrôle de l'alignement et du nivellement (angle et serrage).
- Conçu avec un matériau spécifique et résistant aux déformations, le cadran de serrage PAVILIFT® est réutilisable et recyclable.

Évolution GAMME DE CROISILLONS À VIS

PROFONDEUR DE GAMME

Cette nouvelle génération de croisillons autonivelants à vis PAVILIFT® répond parfaitement aux exigences du marché. Elle offre :

Un réglage optimisé avec une plus grande course de serrage permettant de compenser efficacement les irrégularités de nivellement.

Des joints précis et réguliers de 2 mm à 5 mm en ❶ , en ➕ et en ⛛, sur des carreaux d'une épaisseur allant de 3 mm à 30 mm pour les croisillons maxi.

Un design innovant avec une platine ajourée pour une meilleur évacuation de la colle au serrage.



LES +

- Plus grande course de réglage (3 à 20 mm pour les croisillons classiques et 12 à 30 mm pour les croisillons maxi).
- Large choix d'épaisseur de joint de 1mm à 5 mm.
- Platine ajourée pour faciliter l'évacuation de la colle au serrage.
- Croisillons avec un code couleur correspondant à l'épaisseur du joint.

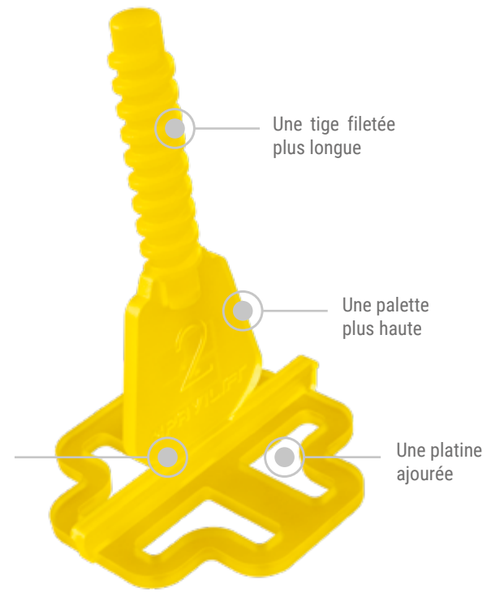

INNOVATION CADRAN DÉCLIPSABLE PAVILIFT® POUR SYSTÈME À VIS



CADRAN DE SERRAGE déclipsable

SERRAGE PRÉCIS ET RAPIDE

Le cadran de serrage déclipsable : innovation du système à vis chez PAVILIFT®. Un cadran développé spécialement pour les professionnels afin d'allier nivellement précis et rapidité de mise en œuvre (placez le cadran ouvert sur le croisillon, fermez le cadran puis serrez pour obtenir un nivellement parfait).
Il permet un gain de temps conséquent en fin de chantier, un simple appui sur le dessus déverrouille le cadran.
Design ergonomique, il est fabriqué dans un matériau résistant conçu pour une utilisation quotidienne.
Idéal pour tous types de carrelage. Associé à la bague de protection clipsable PAVILIFT®, il permet de protéger les carreaux polis, brillants et semi-brillants.

LES +

- Mise en œuvre rapide
- Déverouillage facile
- Gain de temps en fin de chantier
- Conçu avec un matériau spécifique et résistant aux déformations, le cadran de serrage PAVILIFT® est réutilisable et recyclable.



Appui simple
pour déverrouiller

Mode d'emploi



Nos conditionnements / 4 FORMATS

PACKAGINGS

Des packagings personnalisés avec démonstration pédagogique du produit, notice explicative et informations techniques. Toutes nos gammes sont dotées d'un code couleur facilitant l'identification rapide de nos produits. Des packagings avec un design cohérent qui permettent à nos produits de se démarquer et d'être appréciés de nos clients. Notre système à vis est conditionné en sachets, seaux et boîtes afin de faciliter la mise en place en rayon ou dans nos gondoles.

Tous types de poses

Épaisseur carrelage et faïence 3 à 20 mm

Carrelage forte épaisseur 12 à 30 mm



SACHET
Petit conditionnement



SACHET
Grand conditionnement



SEAU
Grand conditionnement



BOÎTE
Moyen conditionnement





ÉVOLUTION DU SYSTÈME AUTONIVELANT À VIS PAVILIFT®

Informations / TECHNIQUES

GAMME SAV

POSES

JOINTS (mm) 1 | 1.5 | 2 | 3 | 4 | 5

ÉPAISSEUR DU CARRELAGE STANDARD 3 à 20 mm | MAXI 12 à 30 mm

Cadrans de serrage / 2 PRODUITS

POSE SOL & MUR

NOUVEAU

INFOS P.04





INNOVATION

INFOS P.06



LARGEUR DU JOINT	1	1.5	2	3	4	5	1,5 MAXI
ÉPAISSEUR DU CARRELAGE	3 à 20 mm						12 à 30 mm

Bague de protection clipsable

CARREAUX MAINTENUS & PROTÉGÉS

Bague de protection pour tous types de carrelage. Assure un maintien des carreaux et favorise le mouvement du cadran.





Mode d'emploi



Croisillons à vis / 13 PRODUITS

CASSE PARFAITE À LA BASE





LES AVANTAGES DU SYSTÈME À CALE PAVILIFT®

PINCE DE SERRAGE sol et mur

PINCE UNIQUE 2 POSITIONS

La pince de serrage du système à cale PAVILIFT® se distingue par sa polyvalence unique offrant deux positions d'utilisation : murale et au sol.
Cette conception innovante permet 3 réglages précis :
- la fourchette de butée à l'aide d'une vis sur crémaillère
- la course de serrage du manche contrôlable via une vis de butée
- l'angle de position sol ou mur

Conçue en alliage d'aluminium robuste, cette pince allie légèreté et maniabilité. Son design ergonomique assure une utilisation aisée et confortable.

LES +

- Position sol ou mur
- Réglages fins (fouchette et course de serrage)
- Prise en main ergonomique

INNOVATION

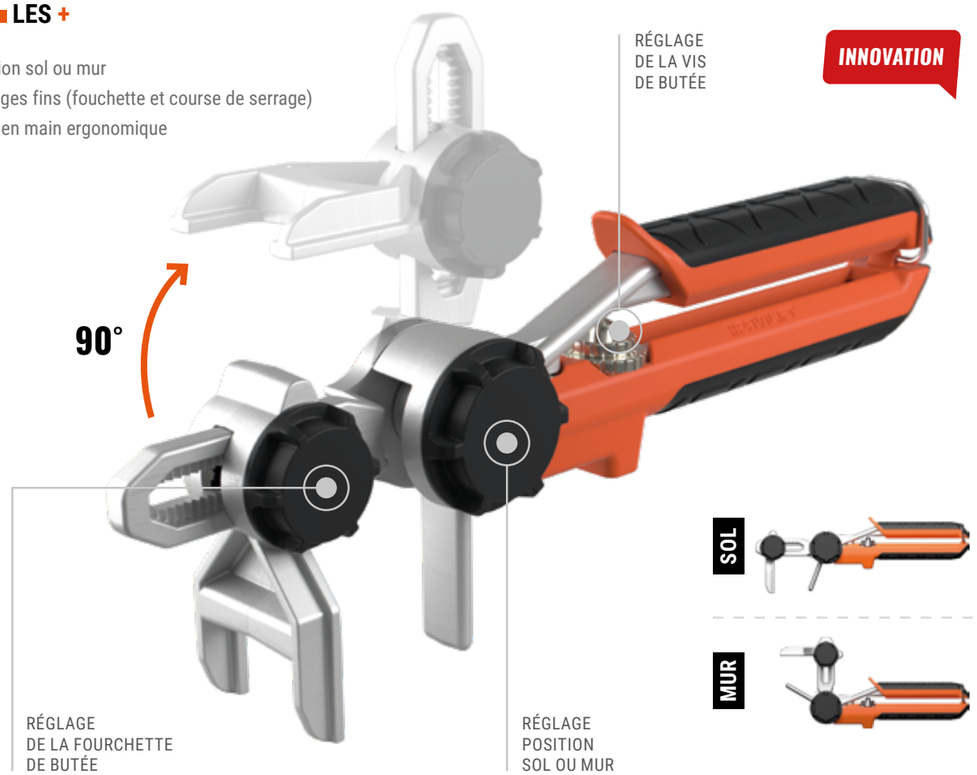

Nos conditionnements / 3 FORMATS

PACKAGINGS

Des packagings personnalisés avec démonstration pédagogique du produit, notice explicative et informations techniques. Toutes nos gammes sont dotées d'un code couleur facilitant l'identification rapide de nos produits. Des packagings avec un design cohérent qui permettent à nos produits de se démarquer et d'être appréciés de nos clients. Notre gamme système à cale est conditionnée en cartons afin de faciliter la mise en place en rayon ou dans nos gondoles.

Tous types de poses

Épaisseur carrelage et faïence 3 à 14 mm

Carrelage forte épaisseur 12 à 26 mm



CARTON
Petit conditionnement



CARTON
Moyen conditionnement



CARTON
Grand conditionnement



SYSTÈME AUTONIVELANT À CALE PAVILIFT®

Informations / TECHNIQUES

GAMME SAC

POSE

JOINTS (mm) 1 | 1.5 | 2 | 3 | 4 | 5

ÉPAISSEUR DU CARRELAGE
STANDARD 3 à 14 mm | MAXI 12 à 26 mm

Pinces de serrage / 2 PRODUITS

POSE SOL & MUR



INFOS P.10

INNOVATION



Cale de serrage

CARREAUX MAINTENUS & PROTÉGÉS

La cale PAVILIFT® a été renforcée dans sa structure pour éviter toute déformation. Elle apporte puissance et précision et nivelle les carreaux les plus résistants.





Platine de protection

La platine PAVILIFT® protège et maintient tous les types de carreaux. Elle facilite le guidage de la cale.





Mode d'emploi



Croisillons à cale / 12 PRODUITS

CASSE PARFAITE À LA BASE



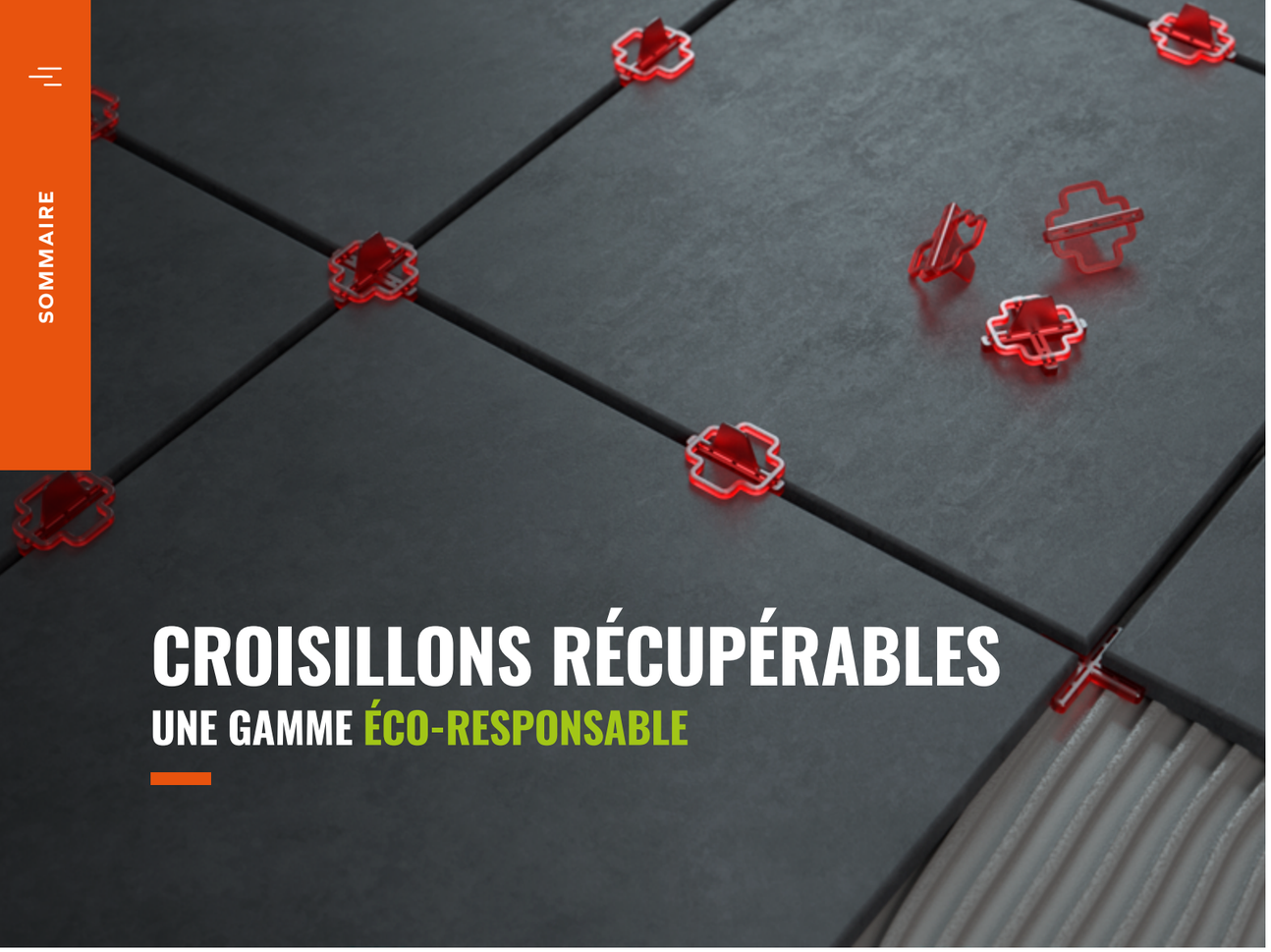

CROISILLONS RÉCUPÉRABLES

UNE GAMME ÉCO-RESPONSABLE

Informations / TECHNIQUES

GAMME RÉCUPÉRABLE

POSES



120°

JOINTS (mm)

1 | 1.5 | 2 | 3 | 4 | 5

Croisillons récupérables Y 120° / 3 PRODUITS

POSE HEXAGONALE



2 — 120°



3 — 120°



4 — 120°

Croisillons récupérables / 18 PRODUITS

PAS DE RÉSIDU DANS LES JOINTS



1 | 1 | 1
1.5 | 1.5 | 1.5
2 | 2 | 2
3 | 3 | 3
4 | 4 | 4
5 | 5 | 5



CALES ET CROISILLONS DE CARRELEUR

LES INDISPENSABLES

Cales d'ajustement / 2 PRODUITS

DÉPART DE POSE

1 à 6 mm



1 à 11 mm



Virgule et croisillon multiformat / 2 PRODUITS

OUTILS DE RATTRAPAGE

1 à 14 mm



1 à 4 mm



Informations / TECHNIQUES

GAMME CC

POSES



JOINTS (mm)

1 | 1.5 | 2 | 3 | 4 | 5 | 6 | 7 | 8 | 9 | 10

Croisillons de carreleur / 28 PRODUITS

RÉPOND À TOUS LES BESOINS



CALCUL POUR 10 M²

Consommation de croisillons selon la taille de vos carreaux

Carré			10 m²	10 m²	10 m²
20	x	20	837	195	418
30	x	30	386	87	183
45	x	45	179	40	87
60	x	60	107	22	44
80	x	80	80	11	26
90	x	90	67	9	18
100	x	100	36	4	12
120	x	120	42	4	10
Rectangulaire					
20	x	40	427	98	209
20	x	50	324	73	159
20	x	60	308	65	140
20	x	120	218	33	70
20	x	160	175	25	53
25	x	40	337	76	166
30	x	60	207	44	92
30	x	90	177	29	58
30	x	120	132	22	39
40	x	80	134	22	51
40	x	120	99	98	34
50	x	100	70	11	27
60	x	120	78	11	22
80	x	160	51	6	13
120	x	240	22	8	8
120	x	260	13	8	3

Utilisation

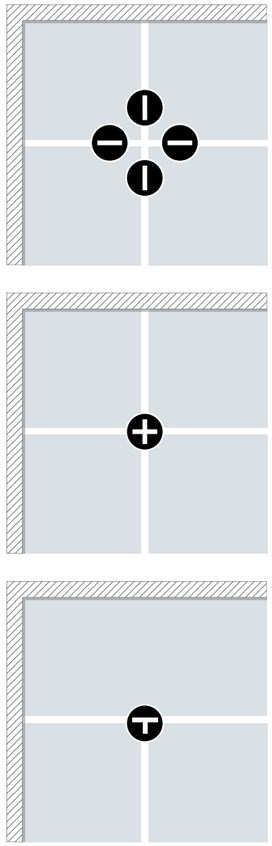

CARREAUX GRANDS FORMATS

Contraintes techniques

À partir d'un carreau de 80 cm, placez un ❙ tous les 40 cm pour contraindre le galbe naturel du carreau.

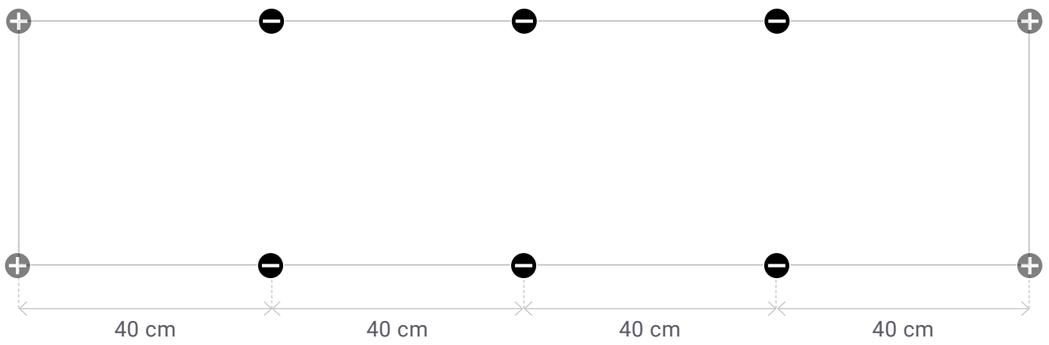

MODULE DE CALCUL

Calculez vos besoins

Colle, carreaux, cadrans, cales et croisillons selon la taille de votre pièce, la taille de vos carreaux et le type de pose choisi.

NOUVEAU



PAVILIFT.COM

FLASHEZ LE CODE AVEC VOTRE SMARTPHONE

MODULE DE CALCUL

FLASHEZ LE CODE AVEC VOTRE SMARTPHONE

RECYCLAGE

DEPUIS LA CRÉATION DE PAVILIFT®, NOUS METTON S UN POINT D'HONNEUR À AMÉLIORER LA RECYCLABILITÉ DE NOS PRODUITS, TOUT AU LONG DE LEUR VIE.

PACKAGINGS RECYCLABLES

Toutes nos gammes et leurs emballages sont fabriqués dans un matériau recyclable. Tous nos produits sont recyclables, contenants, cadrans et croisillons.

Nos systèmes autonivelants sont conçus pour durer dans le temps. Croisillons récupérables, cadrans, cales de serrage ainsi que bagues et platines de protection sont réutilisables.

80 % DE PLASTIQUE RECYCLÉ

Depuis 2020, nous allons plus loin en intégrant dans nos contenants les plus distribués, 80% de plastique recyclé par PCR (Post-Consumer Recycle). Cette technologie permet de favoriser la réutilisation des matières plastiques.





DISPLAY / PLV / ILV



#CONCEPTION

Le studio design graphique et l'atelier menuiserie PAVILIFT® collaborent et fabriquent vos Display / ILV.

Vous avez plusieurs options selon vos besoins : tiroir de démonstration, écran vidéo, tiroir, porte-flyers, mode d'emploi, QR-Code à flasher etc.

L'objectif : aider vos clients à mieux comprendre les systèmes PAVILIFT® et la mise en oeuvre des produits pour augmenter vos ventes.

#SUR-MESURE

Du fait de notre totale autonomie, nous maîtrisons parfaitement le processus de fabrication.

Nous accordons une attention toute particulière à la sécurité, l'ergonomie et l'éco-conception des supports. Nous prenons en compte la spécificité de chaque point de vente et réfléchissons ensemble à l'offre la plus adaptée à vos besoins. Nos supports d'informations sur lieu de vente (ILV) arrivent chez vous, prêts à être posés.





PAVIPLOT®

UNE GAMME INNOVANTE...

PRÉSENTATION

Une gamme condensée

PAVIPLOT®, une innovation par la simplicité du concept qui répond à la totalité des besoins du marché avec une gamme condensée.

Seulement **15 accessoires** pour **3 plots** :

- Croisillons en croix 4 épaisseurs (1,5 / 2 / 3 / 4 mm)
- Croisillons unitaires 4 épaisseurs (1,5 / 2 / 3 / 4 mm)
- 3 hauteurs de rallonges (20 / 40 / 80 mm)
- Plateau périphérique nivelant
- Plateau nivelant
- Support lambourde
- Entretoise lambourde
- Support de plinthe
- Silent bloc
- Bloqueur de nivellement
- Support de croisillon
- Support profil de finition
- Profilé aluminium
- Clé de manœuvre
- Clé de réglage.

PAVIPLOT P3 / 10 à 20 mm



PAVIPLOT P2 / 18 à 40 mm



PAVIPLOT P1 / 38 à 90 mm





Terrasse dalle : Plot P1 + silent bloc + rallonge RL 80 mm + croisillon 4 mm + plateau périphérique nivelant + support profil de finition + profilé aluminium.
Terrasse bois : Plot P2 + plateau nivelant + rallonge RM 40 mm + support lambourde + support de plinthe.

Typologies de chantiers

Notre gamme **PAVIPLOT®** répond parfaitement à **l'ensemble des besoins du marché**. La solution pour réaliser tous types de poses : terrasses dalles carrelage (ou pierre naturelle), dalles plastiques, terrasses bois ou composite (escaliers, angle à 45°, bordure, mélange de matières…).

LES ATOUTS PAVIPLOT®







Une rapidité de mise en œuvre

Pour réduire le temps de préparation du chantier et faciliter la pose, nos plots sont déjà assemblés. Toutes les pièces **s'emboîtent** et se **clipsent sans outillage** ce qui permet une **manutention simple, rapide et intuitive.** Le plot et ses accessoires, assemblés, forment un **ensemble solidaire** et prêt à l'emploi.

Une isolation acoustique

Nos plots et accessoires de nivellement sont équipés de **pads en caoutchouc.** Ils permettent de réduire les impacts sonores et les vibrations.
Pour optimiser le contact au sol et estomper la pollution sonore nous avons développé le **Silent Bloc SB.**



Évacuation de l'eau stagnante

Nos plots **intègrent des exutoires** conçus pour évacuer efficacement l'eau stagnante. Cette solution **limite la prolifération des moustiques, élimine les risques d'humidité** et garantit un environnement **sain et durable**, sans nécessiter d'entretien particulier.



Des conditions extrêmes

Pour garantir une durabilité et des performances optimales, nos plots sont conçus et testés pour une utilisation dans une plage de **températures allant de -30°C à +70°C.** Étudiés pour résister à ces conditions extrêmes, ils évitent tout risque de casse ou de déformation, assurant ainsi une longévité accrue.

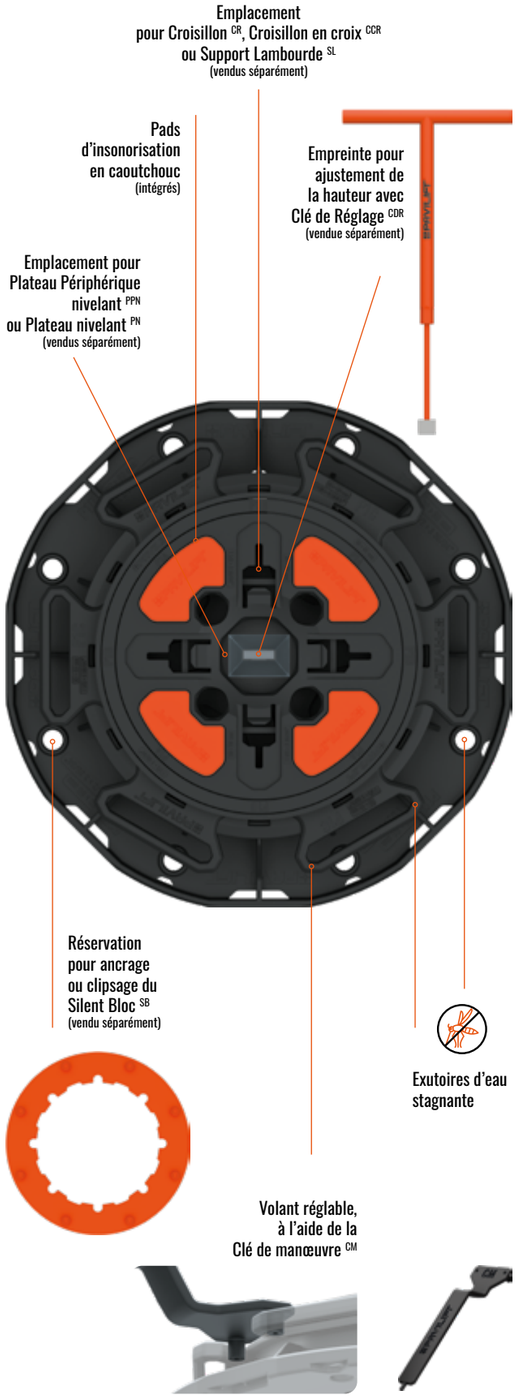

PLOT P1

Terrasse dalles : Plot P1 + silent bloc + croisillon 4 mm + rallonge RL 80 mm + + rallonge RM 80 mm croisillon 4 mm + plateau périphérique nivelant + support de plinthe + support profil de finition + profilé aluminium.



PAVIPLOT® P1

TERRASSES DALLES OU BOIS

Réf. P1C20

VIDÉO

Hauteur réglable P1
38 à 90 mm

Le plot **P1** est conçu pour la réalisation de terrasses dalles, bois et composite à usage piéton, conforme aux normes **DTU 43.1** et **DTU 51.4**. Il garantit une stabilité optimale, une mise en œuvre simplifiée et offre un réglage de **38 mm à 90 mm** soit un déploiement de **+52 mm**.
Il est fabriqué en polypropylène et résiste aux variations de températures extrêmes d**e –30°C à +70**°C.
Le plot **P1** répond aux exigences des professionnels et du marché.

APPLICATIONS DALLES OU BOIS :
- **Terrasses résidentielles à usage piéton**
- **Terrasses commerciales à usage piéton**
- **Terrasses domaine publique à usage piéton**
- **Rénovation ou construction neuve**
- **Toit terrasse**
- **Création de marches**







Pour augmenter la hauteur au delà des 90 mm, il suffit d'ajouter des rallonges telles que RL (80 mm) ou RM (40 mm) afin d'obtenir le réglage souhaité.

ACCESSOIRES P1

TERRASSES DALLES OU BOIS

Réf. P1C20

Le plot P1 s'adapte aux différentes typologies de pose et à tous types de supports grâce à une gamme complète d'accessoires disponibles séparément. Conçus pour être emboîtables et clipsables, nos accessoires s'intègrent directement aux plots pour former un ensemble solidaire et parfaitement fonctionnel. Cette conception facilite la manipulation, optimise l'assemblage et permet une mise en œuvre rapide et intuitive.

ACCESSOIRES	PLOT P1 Réglage hauteur de 38 à 90 mm
CROISILLON CROIX 1,5 mm	TERRASSE CARRELAGE
CROISILLON CROIX 2 mm	TERRASSE CARRELAGE
CROISILLON CROIX 3 mm	TERRASSE CARRELAGE
CROISILLON CROIX 4 mm	TERRASSE CARRELAGE
CROISILLON 1,5 mm	TERRASSE CARRELAGE
CROISILLON 2 mm	TERRASSE CARRELAGE
CROISILLON 3 mm	TERRASSE CARRELAGE
CROISILLON 4 mm	TERRASSE CARRELAGE
PLATEAU PÉRIPHÉRIQUE NIVELANT	TERRASSE CARRELAGE
BLOQUEUR DE NIVELLEMENT	TERRASSE CARRELAGE
SUPPORT DE CROISILLON POUR PPN	TERRASSE CARRELAGE
SUPPORT PROFIL DE FINITION	TERRASSE CARRELAGE
PROFILÉ ALUMINIUM	TERRASSE CARRELAGE

ACCESSOIRES	PLOT P1 Réglage hauteur de 38 à 90 mm
SUPPORT LAMBOURDE	TERRASSE BOIS
ENTRETOISE SUPPORT LAMBOURDE	TERRASSE BOIS
SUPPORT DE PLINTHE	TERRASSE CARRELAGE & TERRASSE BOIS
PLATEAU NIVELANT	TERRASSE CARRELAGE & TERRASSE BOIS
RALLONGE LARGE 80 mm	TERRASSE CARRELAGE & TERRASSE BOIS
RALLONGE MEDIUM 40 mm	TERRASSE CARRELAGE & TERRASSE BOIS
SILENT BLOC	TERRASSE CARRELAGE & TERRASSE BOIS
CLÉ DE MANŒUVRE	TERRASSE CARRELAGE & TERRASSE BOIS
CLÉ DE RÉGLAGE	TERRASSE CARRELAGE & TERRASSE BOIS





VIDÉO

ACCESSOIRES P1

TERRASSES DALLES OU BOIS





Conditionnement pratique :
Vendu assemblé par carton de 20 unités.

PLOT P2

Terrasse dalle : Plot P1 + silent bloc + rallonge RL 80 mm + croisillon 4 mm + plateau périphérique nivelant + support profil de finition + profilé aluminium.
Terrasse bois : Plot P2 + plateau nivelant + rallonge RM 40 mm + support lambourde + support de plinthe.

PAVIPLOT® P2

TERRASSES DALLES OU BOIS

Réf. P2C20

VIDÉO

Hauteur réglable P2
18 à 40 mm

Le plot **P2** est conçu pour la réalisation de terrasses dalles, bois et composite à usage piéton, conforme aux normes **DTU 43.1** et **DTU 51.4**. Il garantit une stabilité optimale, une mise en œuvre simplifiée et offre un réglage de **18 mm à 40 mm** soit un déploiement de **+22 mm**.
Il est fabriqué en polypropylène et résiste aux variations de températures extrêmes de **–30°C à +70°**C.

Le plot **P2** répond aux exigences des professionnels et du marché.

APPLICATIONS DALLES OU BOIS :
- **Terrasses résidentielles à usage piéton**
- **Terrasses commerciales à usage piéton**
- **Terrasses domaine publique à usage piéton**
- **Rénovation ou construction neuve**
- **Création de marche**





Conditionnement pratique :
Vendu assemblé par carton de 20 unités.





Pour augmenter la hauteur au delà des 90 mm, il suffit d'ajouter des rallonges telles que RM (80 mm), RL (40 mm) ou RLS (20 mm) afin d'obtenir le réglage souhaité.
Astuce : P2 + Rallonge RS = P1

ACCESSOIRES P2

TERRASSES DALLES OU BOIS

Le plot P2 s'adapte aux différentes typologies de pose et à tous types de supports grâce à une gamme complète d'accessoires disponibles séparément. Conçus pour être emboîtables et clipsables, nos accessoires s'intègrent directement aux plots pour former un ensemble solidaire et parfaitement fonctionnel. Cette conception facilite la manipulation, optimise l'assemblage et permet une mise en œuvre rapide et intuitive.

ACCESSOIRES	PLOT P2 Réglage hauteur de 18 à 40 mm
CROISILLON CROIX 1,5 mm	TERRASSE CARRELAGE
CROISILLON CROIX 2 mm	TERRASSE CARRELAGE
CROISILLON CROIX 3 mm	TERRASSE CARRELAGE
CROISILLON CROIX 4 mm	TERRASSE CARRELAGE
CROISILLON 1,5 mm	TERRASSE CARRELAGE
CROISILLON 2 mm	TERRASSE CARRELAGE
CROISILLON 3 mm	TERRASSE CARRELAGE
CROISILLON 4 mm	TERRASSE CARRELAGE
PLATEAU PÉRIPHÉRIQUE NIVELANT	TERRASSE CARRELAGE
BLOQUEUR DE NIVELLEMENT	TERRASSE CARRELAGE
SUPPORT DE CROISILLON POUR PPN	TERRASSE CARRELAGE
SUPPORT PROFIL DE FINITION	TERRASSE CARRELAGE
PROFILÉ ALUMINIUM	TERRASSE CARRELAGE

ACCESSOIRES	PLOT P2 Réglage hauteur de 18 à 40 mm
SUPPORT LAMBOURDE	TERRASSE BOIS
ENTRETOISE SUPPORT LAMBOURDE	TERRASSE BOIS
SUPPORT DE PLINTHE	TERRASSE CARRELAGE & TERRASSE BOIS
PLATEAU NIVELANT	TERRASSE CARRELAGE & TERRASSE BOIS
RALLONGE LARGE 80 mm	TERRASSE CARRELAGE & TERRASSE BOIS
RALLONGE MEDIUM 40 mm	TERRASSE CARRELAGE & TERRASSE BOIS
RALLONGE SMALL 20 mm	TERRASSE CARRELAGE & TERRASSE BOIS
SILENT BLOC	TERRASSE CARRELAGE & TERRASSE BOIS
CLÉ DE MANŒUVRE	TERRASSE CARRELAGE & TERRASSE BOIS





VIDÉO

ACCESSOIRES P2

TERRASSES DALLES OU BOIS



PLOT P3

Terrasses dalles : Plot P3 + silent bloc + croisillon 4 mm

PAVIPLOT® P3

TERRASSES DALLES OU BOIS

Le plot **P3** est conçu pour la réalisation de terrasses dalles, bois et composite à usage piéton, conforme aux normes **DTU 43.1** et **DTU 51.4**. Il garantit une stabilité optimale et une mise en œuvre simplifiée et offre un réglage de **+ 10 mm** soit un déploiement de **10 mm à 20 mm**.
Ils sont fabriqués en polypropylène, résistants aux UV, au gel et aux variations de températures extrêmes de **–30°C à +70°C.**

Le plot **P3** répond aux exigences des professionnels et du marché.

APPLICATIONS DALLES OU BOIS :
- Terrasses résidentielles à usage piéton
- Terrasses commerciales à usage piéton
- Rénovation ou construction neuve
- Terrasses à faible encombrement



Important

La hauteur maximum est de 20 mm. Le plot P3 n'est pas compatible avec les rallonges RS, RM ou RL.



Conditionnement pratique :
Vendu assemblé par carton de 20 unités.

Hauteur réglable **P3**
10 à 20 mm

ACCESSOIRES P3

TERRASSES DALLES OU BOIS

Nos plots permettent de répondre aux différentes typologies de pose sur tous supports à l'aide des accessoires vendus séparément.

ACCESSOIRES	PLOT P3 Réglage hauteur de 10 à 20 mm
CROISILLON CROIX 1,5 mm	TERRASSE CARRELAGE
CROISILLON CROIX 2 mm	TERRASSE CARRELAGE
CROISILLON CROIX 3 mm	TERRASSE CARRELAGE
CROISILLON CROIX 4 mm	TERRASSE CARRELAGE
CROISILLON 1,5 mm	TERRASSE CARRELAGE
CROISILLON 2 mm	TERRASSE CARRELAGE
CROISILLON 3 mm	TERRASSE CARRELAGE
CROISILLON 4 mm	TERRASSE CARRELAGE

ACCESSOIRES	PLOT P3 Réglage hauteur de 10 à 20 mm
SUPPORT LAMBOURDE	TERRASSE BOIS
ENTRETOISE SUPPORT LAMBOURDE	TERRASSE BOIS
SILENT BLOC	TERRASSE CARRELAGE & TERRASSE BOIS
CLÉ DE MANŒUVRE	TERRASSE CARRELAGE & TERRASSE BOIS



CALEPINAGE EXEMPLES

TERRASSE DALLES

Implantation des plots sous dalles

Le dimensionnement et le calepinage des plots doivent être déterminés en fonction des caractéristiques techniques des dalles mises en œuvre (format, épaisseur, nature du matériau) ainsi que des charges d'exploitation prévues.

Nous préconisons le respect strict du nombre minimal de points d'appui requis afin d'assurer : la stabilité de l'ouvrage, la répartition homogène des charges, la conformité aux exigences de sécurité et de durabilité.

Le choix du nombre et de l'implantation des plots relève de la responsabilité du prescripteur et de l'entreprise de pose. Ils doivent s'assurer de la compatibilité des dalles avec une pose sur plots et vérifier les résistances admissibles à la charge auprès du fabricant des dalles.

Nos préconisations constituent une base technique minimale. Tout sous-dimensionnement du nombre de plots ou toute mise en œuvre non conforme aux règles professionnelles en vigueur est susceptible de compromettre la performance de l'installation et ne saurait engager notre responsabilité.

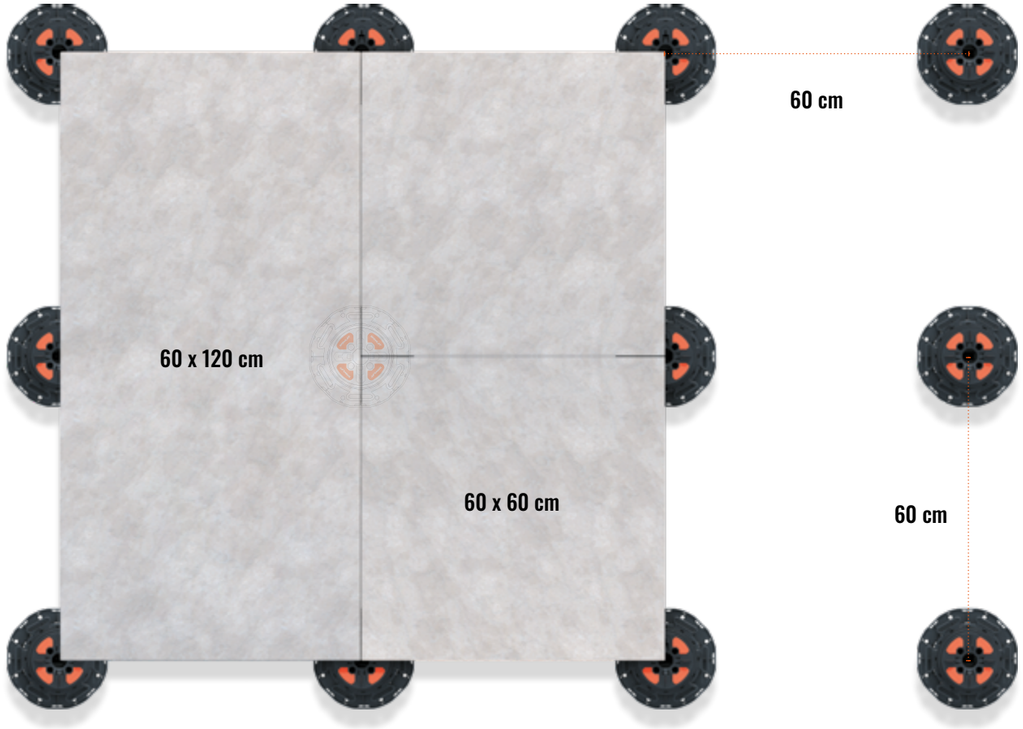

DIMENSIONS DALLES

TERRASSE DALLES

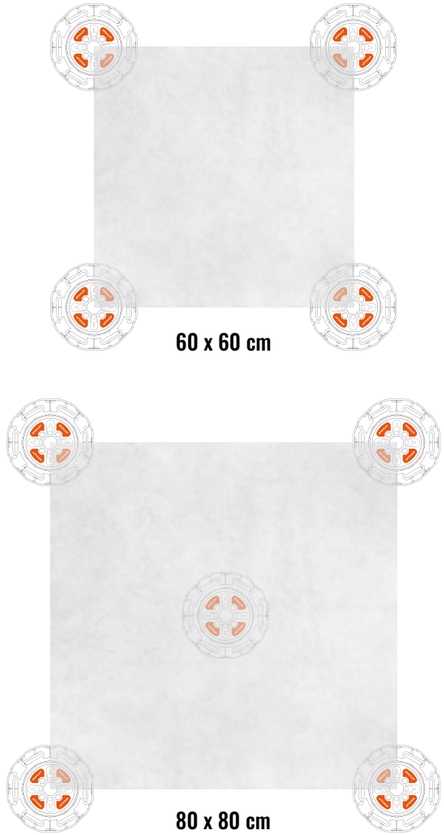









CALEPINAGE EXEMPLES

TERRASSE BOIS

Implantation des plots sous lambourdes

Le dimensionnement et le calepinage des plots doivent être déterminés en fonction des caractéristiques techniques des lambourdes mises en œuvre (longeur, largeur, épaisseur) ainsi que des charges d'exploitation prévues.

Nous préconisons le respect strict du nombre minimal de points d'appui requis afin d'assurer : la stabilité de l'ouvrage, la répartition homogène des charges, la conformité aux exigences de sécurité et de durabilité.

Le choix du nombre et de l'implantation des plots relève de la responsabilité du prescripteur et de l'entreprise de pose. Ils doivent s'assurer de la compatibilité des matériaux avec une pose sur plots et vérifier les résistances admissibles à la charge auprès du distributeur des lambourdes.

Nos préconisations constituent une base technique minimale. Tout sous-dimensionnement du nombre de plots ou toute mise en œuvre non conforme aux règles professionnelles en vigueur est susceptible de compromettre la performance de l'installation et ne saurait engager notre responsabilité.



DIMENSIONS LAMBOURDES

TERRASSE BOIS

Lambourde 45 x 60 mm

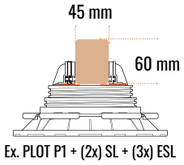

Ex. PLOT P1 + (2x) SL + (3x) ESL

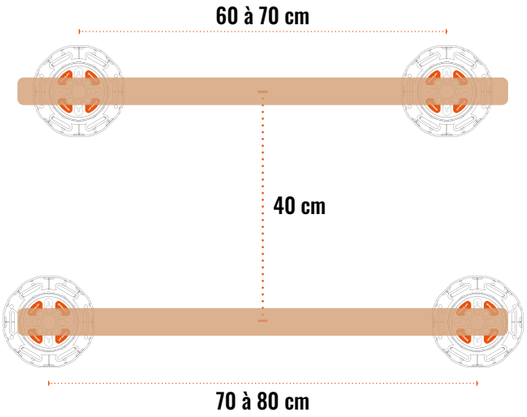

Lambourde 45 x 70 mm

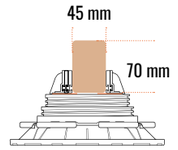

Ex. PLOT P1 + (2x) SL + (3x) ESL

Lambourde 60 x 60 mm

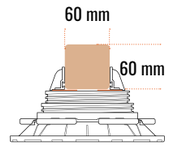

Ex. PLOT P1 + (2x) SL

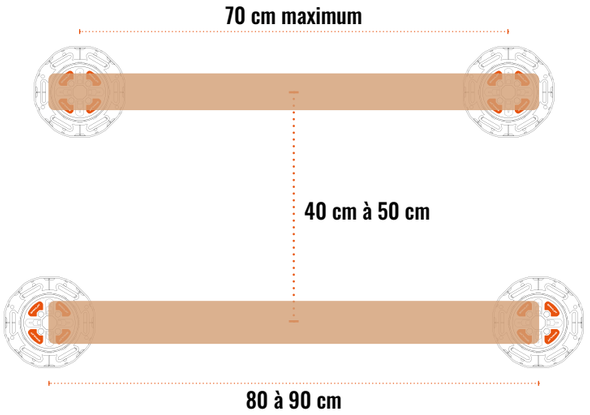

Lambourde 70 x 70 mm

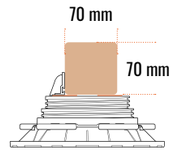

Ex. PLOT P1 + SL

Lambourde 60 x 80 mm

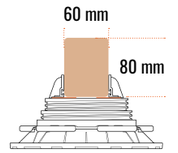

Ex. PLOT P1 + (2x) SL

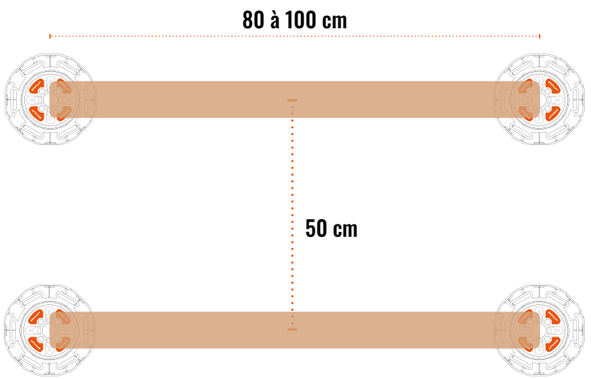

Terrasse dalle : Plot P1 + silent bloc + rallonge RL 80 mm + croisillon 4 mm + plateau périphérique nivelant + support profil de finition + profilé aluminium.
Terrasse bois : Plot P2 + plateau nivelant + rallonge RM 40 mm + support lambourde + support de plinthe.



#CONCEPTION

Le studio design graphique et l'atelier menuiserie PAVILIFT® collaborent et fabriquent vos Display / ILV.

Vous avez plusieurs options selon vos besoins : écran vidéo, porte-flyers, mode d'emploi, QR-Code à flasher etc. L'objectif : aider vos clients à mieux comprendre la gamme PAVIPLOT® et la mise en oeuvre des produits pour augmenter votre volume de vente et faciliter l'utilisation.

#SUR-MESURE

Du fait de notre totale autonomie, nous maîtrisons parfaitement le processus de fabrication.

Nous accordons une attention toute particulière à la sécurité, l'ergonomie et l'éco-conception des supports. Nous prenons en compte la spécificité de chaque point de vente et réfléchissons ensemble à l'offre la plus adaptée à vos besoins. Nos supports d'informations sur lieu de vente (ILV) arrivent chez vous, prêts à être posés.

FORCE DE VENTE

UNE ÉQUIPE DÉDIÉE

La force de vente PAVILIFT® est formée pour vous servir et vous accompagner tout au long de votre développement.

Fort de son expertise, votre commercial saura vous apporter écoute, conseils et solutions adapatés à vos besoins.

#PÉDAGOGIE

- → FORMATION DÉDIÉE À VOS ÉQUIPES
- → TECHNIQUES DE MISE EN ŒUVRE
- → TECHNIQUES DE VENTE

#ANIMATION

- → DÉMO AUPRÈS DE VOTRE CLIENTÈLE
- → KITS DÉCOUVERTE OFFERTS
- → TESTS PRODUITS

#COMMUNAUTÉ

- → CONTACTS PROS VERS LES REVENDEURS
- → ÉCHANGES RÉGULIERS
- → COMMUNAUTÉ ACTIVE

#DISPONIBILITÉ

- → ENVERS NOS CLIENTS ET UTILISATEURS
- → COMMERCIAL DÉDIÉ ET ACCESSIBLE
- → SATISFACTION DE VOS BESOINS

CONTACTS

DIRECTION COMMERCIALE
Christophe ROEDERER
06 85 10 74 71 c.roederer@pavilift.com

ADMINISTRATION DES VENTES
Chrystelle SERMET
05 58 08 37 12 commande@pavilift.com

DIRECTION COMPTABLE
Géraldine ROUAULT
05 58 08 08 05 pro@pavilift.com

SECTEURS COMMERCIAUX

OUEST 14 22 29 35 44 50 53 56 61 72
06 85 10 17 45 ouest@pavilift.com

CENTRE-OUEST 16 17 37 49 79 85 86
06 71 27 55 37 centre-ouest@pavilift.com

SUD-OUEST 24 32 33 40 47 64 65
07 87 57 76 13 sud-ouest@pavilift.com

NORD 02 27 59 60 62 76 80
07 87 36 51 26 nord@pavilift.com

PARIS-IDF 75 77 78 91 92 93 94 95
06 33 31 75 24 paris-idf@pavilift.com

CENTRE 03 18 28 36 41 45 58 89
06 71 40 43 45 centre@pavilift.com

CENTRE SUD 03 15 19 23 43 63 87
06 81 38 53 36 centre-sud@pavilift.com

SUD 09 11 12 31 46 66 81 82
06 85 27 53 63 sud@pavilift.com

EST 08 10 21 25 39 51 52 54 55 57 67 68 70 88 90
07 85 85 34 10 est@pavilift.com

RHÔNE-ALPES 01 07 26 38 42 69 71 73 74
06 83 47 23 13 rhone-alpes@pavilift.com

SUD-EST 04 05 06 13 30 34 48 84 83
06 71 27 71 83 sud-est@pavilift.com

CORSE 2A 2B
06 71 27 80 03 corse@pavilift.com

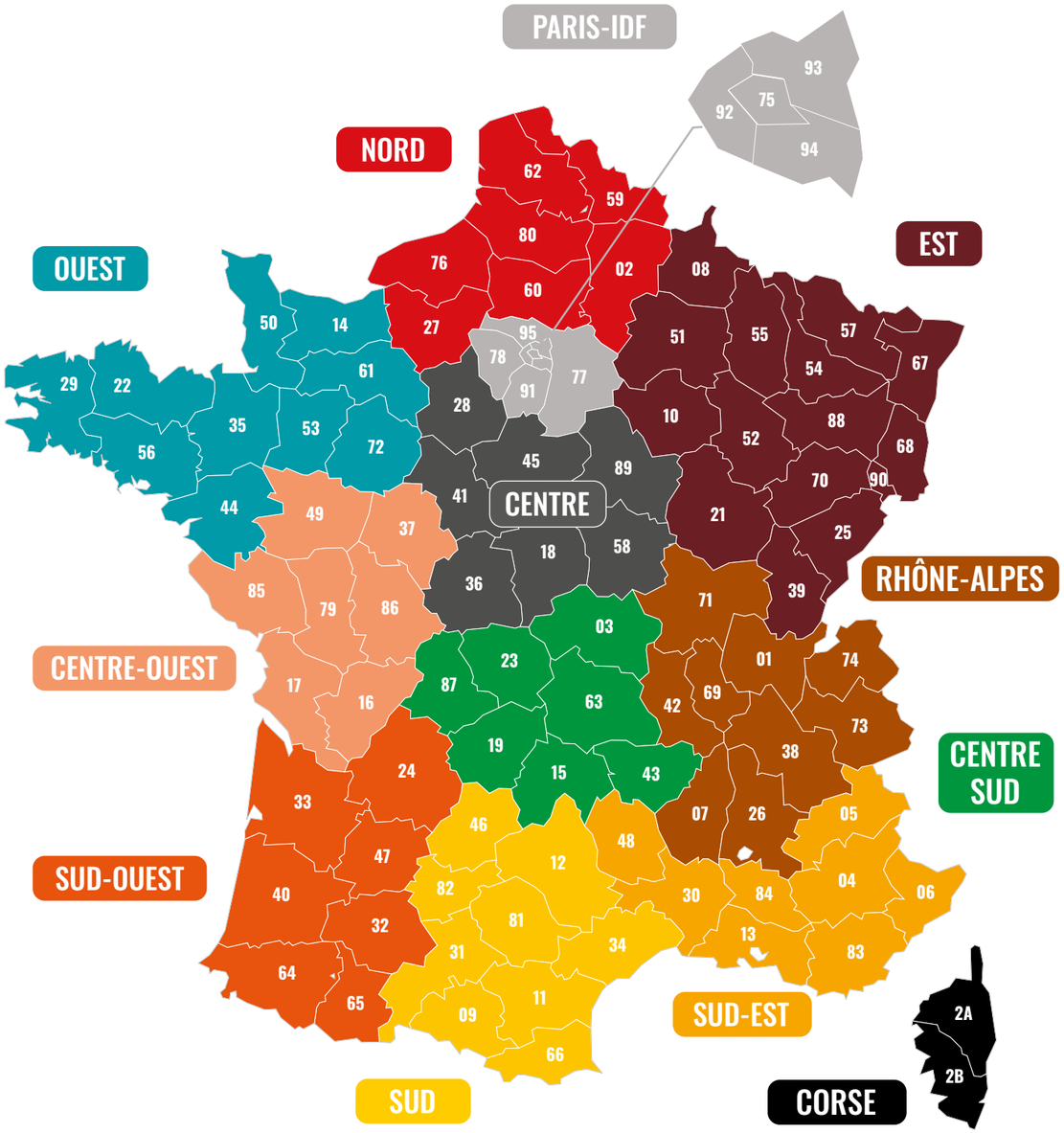

VOTRE COMMERCIAL SECTEUR

PAVILIFT®
ENSEMBLE VERS LA PERFECTION

PAVILIFT®

PAVILIFT.COM

2026 - 09

CONTACT

PAVILIFT®

ENSEMBLE VERS LA PERFECTION

+33 (0)5 58 08 08 05
info@pavilift.com

Fax : +33 (0)5 58 08 08 06
360 Route des artisans
40200 Aureilhan - France